

Gegenstand dieses Dokuments sind wesentliche Informationen für den Anleger über diesen Fonds. Es handelt sich nicht um Werbematerial. Diese Informationen sind gesetzlich vorgeschrieben, um Ihnen die Wesensart dieses Fonds und die Risiken einer Anlage in ihn zu erläutern. Wir raten Ihnen zur Lektüre dieses Dokuments, so dass Sie eine fundierte Anlageentscheidung treffen können

Global EM Equities B EUR Acc, Investierungsforeningen Sydinvest

ISIN: DK0060499747 SE-Nr.: 33491662 FT Nr.: 11040 36

Anteilsklasse des Teilfonds Globale EM-aktier Akkumulierende KL. Der Fonds wird von der Sydinvest Administration A/S verwaltet.

Ziele und Anlagepolitik

Diese Anlage (auch Fonds genannt) zielt unter Berücksichtigung der für diesen Fonds abgesteckten Risikorahmen auf einen Ertrag ab, der dem Ertrag des Vergleichsindex (auch Benchmark genannt) entspricht oder diesen übertrifft.

Der Fonds legt weltweit in Aktien von Unternehmen der Emerging Markets und Frontier Markets an, d. h. in Ländern mit großem Wachstumspotenzial.

Der Fonds investiert in ausländische Aktien, und bei diesen Anlagen besteht ein Währungsrisiko. Der Fonds kann verschiedene Finanzinstrumente (Derivate etc.) nutzen, um das Risiko zu reduzieren.

Sie können den Ertrag durch einen Ertragsvergleich mit der Benchmark beurteilen. Benchmark ist der MSCI Emerging + Frontier Markets-Index in Euro gerechnet.

Risiko- und Ertragsprofil



Die Risikoskala zeigt die Risikoeinstufung Ihrer Anlagen an. Auch die niedrigste Einstufung, d. h. Risikostufe 1, bedeutet keine vollkommen sichere Investition. Die Risikoeinstufung des Fonds erfolgt anhand der Ertragsschwankungen des Fonds und/oder der Werte der zurückliegenden fünf Jahre. Die Risikoeinstufung des Fonds ist nicht fest sondern kann sich im Laufe der Zeit ändern.

Die Berechnung des Risiko- und Ertragsprofils beruht auf historischen Daten, die nicht als verlässlicher Hinweis auf das künftige Risikoprofil herangezogen werden können. Das Risikoprofil ist ausschließlich eine mathematische Berechnung, bei der keine plötzlichen Ereignisse wie beispielsweise

Als Anteilinhaber dieses Fonds erhalten Sie eine laufende Pflege und Risikostreuung Ihrer Anlagen. Die Vermögensanlagen des Fonds werden in der Regel sowohl auf Länder- als auf Branchenebene von der Benchmark abweichen, um die Zielsetzung des Fonds zu erfüllen. Das Risikomanagement erfolgt laufend aufgrund der historischen Kursbewegungen, die mit einer Anlage in den Fonds gegenüber der generellen Marktentwicklung verbunden sind.

Der Fonds ist thesaurierend und schüttet in der Regel keine Gewinne aus. Der Fondsertrag entsteht durch eine Kursänderung bei den Anteilen des Fonds.

Empfehlung: Dieser Fonds ist unter Umständen für Anleger nicht geeignet, die ihr Geld innerhalb eines Zeitraums von fünf Jahren aus dem Fonds wieder zurückziehen wollen.

Sie können in der Regel Ihre Anteile zum jeweils gültigen Kurs an Bankarbeitstagen verkaufen.

politische Eingriffe, Finanzkrisen und Währungsschwankungen berücksichtigt sind, die alle plötzliche Verluste aus den jeweiligen Wertpapieren mit sich führen können.

Der Fonds legt in Aktien an, die in der Regel nicht so kursstabil sind wie Anleihen. Für den Fondsertrag sind u. a. die wirtschaftlichen Verhältnisse und die Erwartungen an die Unternehmen, in die der Fonds investiert, die Währungskurse und die allgemeine volkswirtschaftliche Entwicklung maßgeblich.

Der Fonds legt in Unternehmen der Emerging Markets und Frontier Markets an. Der Ertrag hängt maßgeblich von der wirtschaftlichen und politischen Entwicklung in den jeweiligen Ländern ab.

Der Fonds tätigt Investitionen bei denen ein Währungsrisiko besteht, das den Ertrag sowohl positiv als auch negativ beeinflussen kann.

Kosten

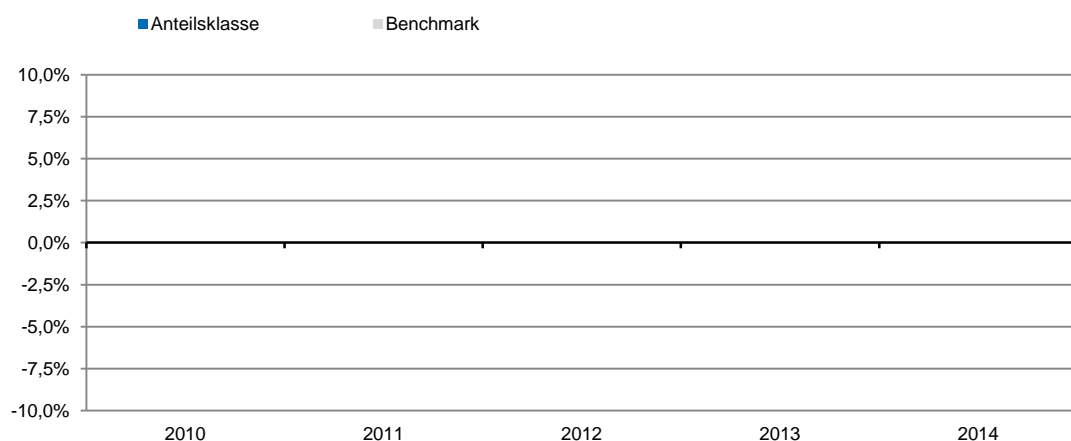
Einmalige Kosten vor und nach der Anlage	
Ausgabe-aufschläge	5,60 % (Normal 5,00)
Rücknahme-abschläge	0,60 % (Normal 0,00)
Dabei handelt es sich um den Höchstbetrag, der von Ihrer Anlage [vor der Anlage] [vor der Auszahlung Ihrer Rendite] abgezogen wird	
Kosten, die vom Fonds im Laufe des Jahres abgezogen werden	
Laufende Kosten	1,54 %
Kosten, die der Fonds unter bestimmten Umständen zu tragen hat	
An die Wertentwicklung des Fonds gebundene Gebühren	Nein

Bei den angeführten Ausgabeauf- und Rücknahmeabschlägen handelt es sich um Höchstwerte. Die Kosten decken unsere Ausgaben im Rahmen von Anlegerzugang bzw. -abgang. Sie können in einigen Fällen auch weniger zahlen. Näheres dazu erfahren Sie bei Ihrem Finanzberater.

Angefallene Kosten im Verlauf des Jahres stützen sich auf Werte des Vorjahres, das heißt das Jahr, das mit Dezember 2014 zu Ende ging, weshalb diese von Jahr zu Jahr schwanken können. Die von Ihnen zu tragenden Kosten werden auf die Funktionsweise der Investmentgesellschaft verwendet, einschließlich der Kosten für die Portfoliopflege, Vermarktung und Vertrieb. Diese Kosten beschränken Ihr potenzielles Anlagewachstum.

Mehr zu den Kosten des Fonds erfahren Sie unter Ziffer 7, 9, 10, 21, 22, 25 und 26 im Prospekt, der Ihnen unter www.sydinvest.de als Download zur Verfügung steht.

Wertentwicklung in der Vergangenheit



Auflegungsdatum des Fonds
15-11-2004

Die Balken stellen den jährlichen Ertrag des Fonds dar und die der Benchmark (Referenzwert). Die Berechnung der jährlichen Erträge, bereinigt um sämtliche Kosten, erfolgte in Euro und stützt sich auf den Nettoinventarwert des Fonds.

Historische Erträge stellen keinen Indikator für zukünftige Erträge dar.

*Während dieser Jahre investierte der Fonds in

Praktische Informationen

Depotstelle: Sydbank A/S

Der Fonds ist ein Teil der Investeringsforeningen Sydinvest und haftet laut Gesetz nur für eigene Verbindlichkeiten. Das heißt, dass Ihre Anlagen nicht von der Entwicklung der übrigen Fonds der Investmentgesellschaft abhängig sind.

Weitere Informationen zum Fonds, hierunter ergänzende Angaben zur Anlagepolitik und zum Risikoprofil des Fonds entnehmen Sie bitte dem Prospekt, der kostenlos bei der Investeringsforeningen Sydinvest, Peberlyk 4, DK-6200 Aabenraa, Dänemark angefordert werden kann. Dort können Sie zudem den für die gesamte Investmentgesellschaft erstellten Jahresbericht und Halbjahresbericht kostenlos anfordern. Die Publikationen stehen auch auf der Website der Investmentgesellschaft unter www.sydinvest.de als Download zur Verfügung. Das Informationsmaterial liegt in dänischer, deutscher und englischer Fassung vor.

Die Anteile am Fonds werden nicht an einer Börse (geregelter Markt) gehandelt. Wenden Sie sich daher bitte an Ihre Bank, wenn Sie Anteile am Fonds kaufen bzw. verkaufen möchten. Die aktuellen Preise sind auf unserer Website unter www.sydinvest.de ersichtlich.

Sie können Ihre Anlage in Anteilen dieses Teilfonds nicht frei in Anteile eines anderen Teilfonds umwandeln.

Das dänische und das in Ihrem Heimatland geltende Steuerrecht können Auswirkungen auf Ihre persönlichen Steuerverhältnisse haben.

Investeringsforeningen Sydinvest kann lediglich auf der Grundlage einer in diesem Dokument enthaltenen Erklärung haftbar gemacht werden, die irreführend, unrichtig oder nicht mit den einschlägigen Teilen des Prospekts der Investmentgesellschaft vereinbar ist.

Dieser Fonds ist in Dänemark zugelassen und wird durch das dänische Aufsichtsamt "Finanstilsynet" reguliert. Der Fonds ist zudem für den Vertrieb in Deutschland, den Niederlanden, Luxemburg, Finnland, Schweden und Norwegen zugelassen. Die Sydinvest Administration A/S ist in Dänemark zugelassen und wird durch das Aufsichtsamt "Finanstilsynet" reguliert. Diese wesentlichen Informationen für den Anleger sind zutreffend und entsprechen dem Stand vom 21.09.2015.

Dette dokument indeholder central investorinformation om denne fond. Dokumentet er ikke markedsføringsmateriale. Oplysningerne er lovpligtige og har til formål at gøre det lettere at forstå fondens opbygning og de risici, der er forbundet med at investere i fonden. De tilrådes at læse dokumentet for at kunne træffe en kvalificeret beslutning om eventuel investering

Global EM Equities B EUR Acc, Investeringsforeningen Sydinvest

ISIN kode: DK0060499747 SE-nr: 33491662 FT nr: 11040 36

Andelsklasse af Afdeling Globale EM-aktier Akkumulerende KL. Afdelingen administreres af Sydinvest Administration A/S

Mål og investeringspolitik

Målet med denne investering (også kaldet afdeling) er at opnå et afkast, som svarer til eller overstiger afkastet på afdelingens sammenligningsgrundlag (også kaldet benchmark) under hensyntagen til afdelingens rammer for risiko.

Afdelingen investerer globalt i aktier i selskaber fra Emerging og Frontier Markets, som er lande med et stort vækstpotentiale.

Frontier Markets udgør en lille del af investeringerne.

Afdelingen investerer i udenlandske aktier, og på disse investeringer er der en valutarisiko. Afdelingen kan anvende forskellige typer af finansielle aftaler (derivater m.v.) for at reducere risikoen.

Du kan bedømme afkastet ved at sammenligne med udviklingen i afdelingens benchmark, som består af MSCI Emerging + Frontier Markets Indeks omregnet til euro.

Risiko/afkast-profil



Risikoskalaen viser risikoen ved dine investeringer. Risikoklasse 1 er ikke en risikofri investering. Afdelingens placering på risikoskalaen er bestemt af udsvingene i afdelingens afkast og/eller repræsentative data de seneste fem år. Afdelingens placering på risikoskalaen er ikke fast og kan ændre sig med tiden.

Kategoriseringen er beregnet på historiske data, der ikke giver et pålideligt billede af afdelingens fremtidige risikoprofil. Risikoskalaen er alene en matematisk beregning og tager ikke

Som investor i afdelingen får du en løbende pleje og risikospredning af dine investeringer. Afdelingens investeringer vil typisk afvige fra benchmark på både lande- og brancheniveau i bestræbelserne på at indfri afdelingens mål. Afdelingens risici styres løbende med udgangspunkt i de historiske kursbevægelser, som afdelingen har i forhold til den generelle markedsudvikling.

Afdelingen akkumulerer afkastet og udbetaler normalt ikke udbytte. Afdelingens afkast opstår som ændringer i kursen på afdelingens beviser.

Anbefaling: Denne afdeling er muligvis ikke egnet for investorer, som planlægger at trække deres penge ud inden for fem år.

Du kan under normale omstændigheder sælge dine investeringsbeviser til den aktuelle kurs de dage, hvor bankerne holder åbent.

højde for uforudsete hændelser som eksempelvis politiske indgreb, finanskriser og udsving i valutaer, der alle kan medføre pludselige tab på værdipapirer.

Afdelingen investerer i aktier, hvor der traditionelt må forventes større kursudsving end ved obligationer. Afdelingens afkast vil bl.a. være påvirket af de økonomiske forhold og forventninger til de selskaber, som afdelingen investerer i, valutakurser samt den generelle udvikling i samfundsøkonomien.

Afdelingen investerer i selskaber i emerging og frontier markets. Afkastet vil i høj grad afhænge af den økonomiske og politiske udvikling i de pågældende lande.

Afdelingen påtager sig valutarisici, som kan påvirke afkastet såvel positivt eller negativt.

Omkostninger

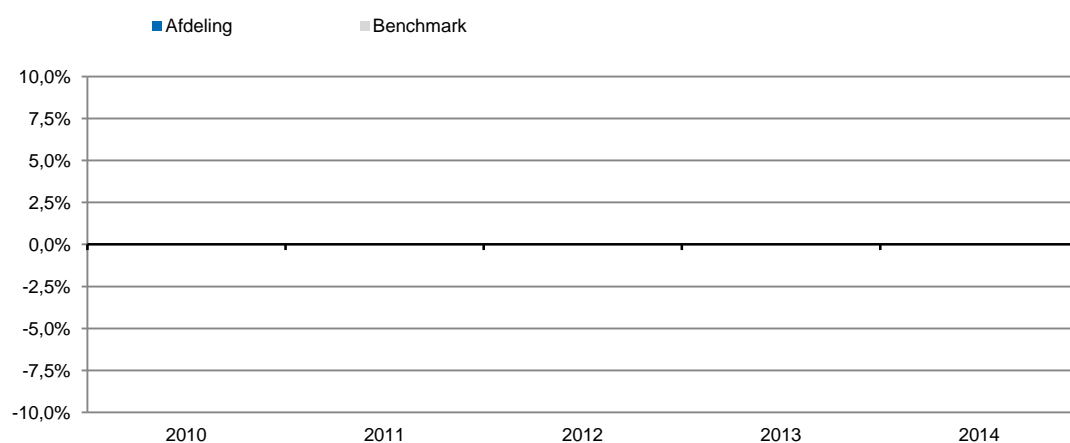
Engangsomkostninger før eller efter investering	
Indtrædelsesomkostninger	5,60 % (Normalt 5,00)
Udtrædelsesomkostninger	0,60 % (Normalt 0,00)
Det beløb udtrykt i procent, der maksimalt kan fratrækkes, før midlerne investeres/før investeringsprovenuets udbetales	
Omkostninger afholdt af afdelingen i løbet af et år	
Løbende omkostninger	1,54 %
Afdelingens omkostninger under særlige forudsætninger	
Resultatafhængigt honorar	Nej

De viste indtrædelsesomkostninger og udtrædelsesomkostninger er de maksimale satser. Omkostningerne dækker foreningens udgifter i forbindelse med medlemstilgang/-afgang. Du kan komme ud for at betale mindre. Det kan du høre nærmere om hos din finansielle rådgiver.

Omkostninger afholdt af afdelingen i løbet af et år er baseret på det foregående års udgifter, det vil sige året, der sluttede i december 2014. Beløbet kan derfor variere fra år til år. De omkostninger, du betaler, bliver brugt til at dække afdelingens udgifter - herunder udgifter til porteføljepleje, markedsføring og distribution. Omkostningerne reducerer dit mulige afkast.

Læs mere om afdelingens omkostninger i afsnit 9, 10, 11, 12, 21, 25 og 26 i prospektet, som du kan hente på foreningens hjemmeside www.isi-funds.com.

Tidligere resultater



Afdelingen blev etableret den 21-09-2015

Søjlerne viser det årlige afkast i afdelingen og dens benchmark. Afdelingens årlige afkast er beregnet efter fradrag af alle omkostninger og ud fra den indre værdi opgjort i euro.

Historiske afkast er ingen garanti for fremtidige afkast.

Praktiske oplysninger

Depotselskab: Sydbank A/S

Afdelingen er en del af Investeringsforeningen Sydinvest og hæfter i henhold til lovgivningen kun for egne forpligtelser. Det betyder, at dine investeringer ikke bliver påvirket af udviklingen i andre afdelinger under foreningen.

Yderligere information om afdelingen herunder uddybende oplysninger om afdelingens investeringspolitik og risikoprofil fremgår af prospektet, der udleveres gratis hos Investeringsforeningen Sydinvest, Peberlyk 4, DK-6200 Aabenraa, Danmark. Her kan du også bestille foreningens årsrapport og halvårsrapport, hvori denne afdeling indgår. Materialet kan også hentes på foreningens hjemmeside www.sydinvest.dk. Materialet findes på dansk, engelsk og tysk.

Afdelingen handles ikke på en børs (reguleret marked), og du skal derfor kontakte dit pengeinstitut, hvis du ønsker at købe eller sælge beviser i afdelingen. De seneste priser kan du se på www.sydinvest.

Du kan ikke frit bytte dine beviser i denne afdeling til beviser fra andre afdelinger under Investeringsforeningen Sydinvest.

Skattelovgivningen i Danmark og dit hjemland kan have indvirkning på din personlige skattemæssige forhold.

Investeringsforeningen Sydinvest drages kun til ansvar for oplysningerne i dette dokument, hvis de er vildledende, unøjagtige eller ikke i overensstemmelse med foreningens prospekt.

Dette dokumentet gir deg viktig investeringsinformasjon om fondet. Det er ikke markedsføringsmaterieil. Det er lovpålagt å gi disse opplysningene for å hjelpe deg forstå fondet og risikofaktorene forbundet med å investere i det. Du anbefales å lese dokumentet nøye slik at du kan ta en informert beslutning om å investere eller ikke.

Global EM Equities B EUR Acc, Investeringsforeningen Sydinvest

ISIN: DK0060499747 SE-nr: 33491662 FT nr: 11040 36

Fondet er en klasse av Globale EM-aktier Akkumulerende KL. Fondet administreres av Sydinvest Administration A/S

Målsetting og investeringsstrategi

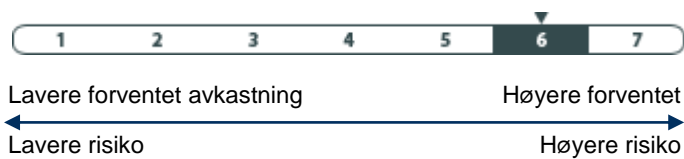
Målet med denne investeringen (også kalt fondet) er å oppnå en avkastning som tilsvarer eller overstiger avkastningen på fondets sammenligningsgrunnlag (også kalt referanseindeks) i overensstemmelse med fondets rammer for risiko.

Fondet investerer i globale aksjer i selskaper fra Emerging og Frontier Markets, som er land med stort vekstpotensial.

Fondet investerer i utenlandske aksjer, og på disse investeringene er det en valutarisiko. Fondet kan anvende forskjellige typer finansavtaler (derivater m.m.) for å redusere risikoen.

Du kan vurdere avkastningen ved å sammenligne med utviklingen i fondets referanseindeks (sammenlignings-grunnlag), som består av MSCI Emerging + Frontier Markets Indeks omregnet til euro.

Risikoprofil



Risikoskalaen viser risikoen ved dine investeringer. Risikoklasse 1 er ikke en risikofri investering. Fondets plassering på risikoskalaen bestemmes av svingningene i fondets avkastning og/eller representative data de siste fem år. Fondets plassering på risikoskalaen er ikke fast og kan endre seg med tiden.

Kategoriseringen er beregnet på historiske data som ikke gir et pålitelig bilde av fondets fremtidige risikoprofil. Risikoskalaen er kun en matematisk beregning og tar ikke høyde for uforutsette hendelser som for eksempel politiske inngrep, finanskriser og

Som investor i fondet får du en løpende pleie og risikospredning av investeringene dine. Fondets investeringer vil typisk avvike fra referanseindeks på både lands- og bransjenivå i bestrebelsene på å innfri fondets mål. Fondets risikofaktorer styres løpende med utgangspunkt i historiske kursbevegelser som fondet har i forhold til den generelle markedsutviklingen.

Fondet akkumulerer avkastningen og utbetaler ikke utbytte. Fondets avkastning oppstår som endringer i kursen på fondets andeler.

Anbefaling: Fondet er muligens ikke egnet for investorer som planlegger å trekke ut pengene sine innen fem år.

Under normale omstendigheter kan du selge andelene dine til dagskurs i bankenes åpningstider.

valutasvingninger, som alle kan medføre plutselige tap på verdipapirer.

Fondet investerer i aksjer der det tradisjonelt må forventes større kurssvingninger enn ved obligasjoner. Fondets avkastning vil bl.a. være påvirket av de økonomiske forholdene og forventningene til de selskapene som avdelingen investerer i, valutakurser samt den generelle utviklingen i samfunnsøkonomien.

Fondet investerer i selskaper i Emerging Markets og Frontier Markets. Avkastningen vil i høy grad avhenge av den økonomiske og politiske utviklingen i de aktuelle landene.

Fondet påtar seg valutarisikoer som kan påvirke avkastningen både positivt og negativt.

Kostnader

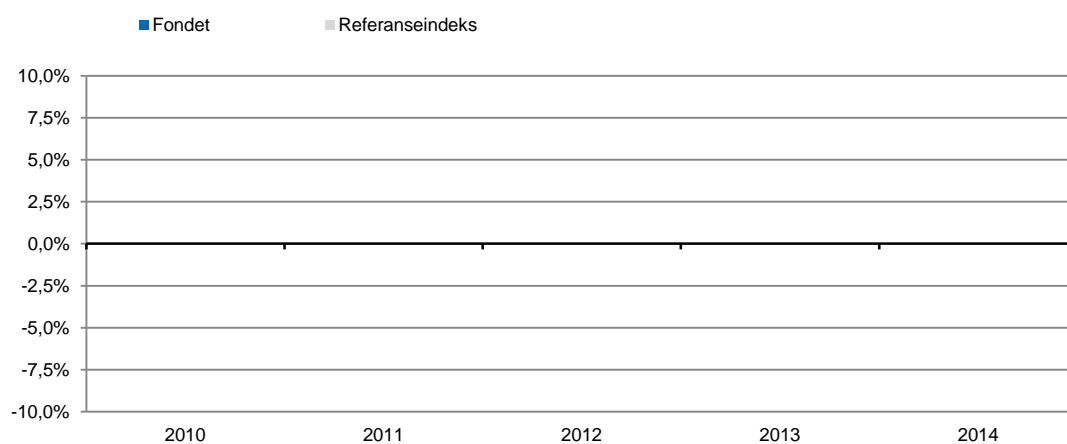
Engangsgebyrer ved transaksjoner	
Tegningsgebyr	5,60 % (normalt 5,00)
Innløsningsgebyr	0,60 % (normalt 0,00)
Tegningsgebyret er det som maksimalt kan trekkes fra tegningsbeløpet før utstedelse av andeler. Innløsningsgebyret er det som maksimalt kan trekkes fra innløsningsbeløpet før utbetaling.	
Årlige kostnader som belastes fondet	
Fast forvaltningshonorar	1,54 %
Variabelt forvaltningshonorar som belastes etter bestemte vilkår	
Variabelt forvaltningshonorar	Nei

De viste inntredelses- og uttredelsavgiftene er maksimale satser. Avgiftene dekker foreningens utgifter i forbindelse med medlemstilgang/-avgang. Det kan tenkes du må betale mindre. Du får mer informasjon hos finansrådgiveren din.

Fondets omkostninger i løpet av ett år er basert på utgiftene i det foregående året, det vil si året som sluttet i desember 2014. Beløpet kan derfor variere fra år til år. De omkostningene du betaler, blir brukt til å dekke fondets utgifter – herunder utgifter til porteføljepålegg, markedsføring og distribusjon. Omkostningene reduserer din mulige avkastning.

Les mer om fondets omkostninger i avsnitt 9, 10, 11, 12, 21, 25 og 26 i prospektet, som du finner på foreningens hjemmeside www.isi-funds.com.

Historisk avkastning



Fondet ble opprettet den 15.11.2004

Søylene viser fondets årlige avkastning og referanseindeks. Fondets årlige avkastning er beregnet etter fradrag av alle omkostninger og ut fra den indre verdien i euro.

Historisk avkastning er ingen garanti for fremtidig avkastning.

*I disse årene investerte fondet i aksjer fra BRIK-landene. Les mer på hjemmesiden vår.

Praktiske opplysninger

Sydbank A/S

Fondet er en del av Investeringsforeningen Sydinvest og er i henhold til lovgivningen kun ansvarlig for egne forpliktelser. Det betyr at dine investeringer ikke blir påvirket av utviklingen i andre fonde under foreningen.

Ytterligere informasjon om avdelingen, herunder utdypende opplysninger om avdelingens investeringspolitikk og risikoprofil, fremgår av prospektet som utleveres gratis hos Investeringsforeningen Sydinvest, Peberlyk 4, DK-6200Aabenraa, Danmark. Her kan du også bestille foreningens årsrapport og halvårsrapport, der denne avdelingen inngår. Materialet kan også hentes på foreningens hjemmeside www.sydinvest. Materialet finnes på dansk, tysk og engelsk.

Fondet handles ikke på børs (regulert marked), så du må kontakte din finansinstitusjon hvis du ønsker å kjøpe eller selge andeler i fondet. De nyeste prisene finner du på www.sydinvest.

Du kan veksle andelene dine i denne fondet inn i andeler i andre fonde under Investeringsforeningen Sydinvest mot betaling av vederlag til finansformidlere. Les mer om dette i avsnitt 12 i prospektet.

Skattelovgivningen i Danmark og ditt hjemland kan ha innvirkning på din personlige skattemessige stilling.

Investeringsforeningen Sydinvest kan kun holdes ansvarlig for informasjonen i dette dokumentet hvis den er villedende, unøyaktig eller ikke i overensstemmelse med foreningens prospekt.

Fondet er godkjent i Danmark og reguleres av Finanstilsynet.

Fondet er tilsvarende markedsføringsgodkjent i Tyskland, Luxembourg, Finland, Sverige og Norge.

Sydinvest Administration A/S er godkjent i Danmark og reguleres av Finanstilsynet. Denne nøkkelinformasjon for investorer er korrekt pr. 21.09.2015.

Detta faktablad riktar sig till investerare och innehåller basfakta om denna fond. Faktabladet är inte reklammaterial. Det är information som krävs enligt lag för att hjälpa dig att förstå vad en investering i fonden innebär och riskerna med detta. Du rekommenderas att läsa den så att du kan fatta ett välgrundat investeringsbeslut.

Global EM Equities B EUR Acc, Investeringsforeningen Sydinvest

ISIN-kod: DK0060499747 SE-nr: 33491662 FT nr: 11040 36

Fonden er en klasse av Globale EM-aktier Akkumulerende KL. Fonden förvaltas av Sydinvest Administration A/S

Mål och placeringsinriktning

Målet för denna fond är att uppnå en avkastning som motsvarar eller överstiger avkastningen för fondens jämförelseindex (även kallat benchmark), med hänsyn tagen till fondens risknivå.

Fonden investerar globalt i aktier i bolag från Emerging och Frontier markets, d.v.s. länder med stor tillväxtpotential.

Fonden investerar i utländska aktier, och sådana investeringar har alltid en valutarisk. Fonden kan använda olika typer av finansiella avtal (derivat m.m.) för att minska risken.

Du kan bedöma avkastningen genom att jämföra med utvecklingen för fondens jämförelseindex, som utgörs av MSCI Emerging + Frontier Markets Index omräknat till euro.

Som investerare i fonden får du en fortlöpande förvaltning och riskspridning av dina investeringar. Fondens investeringar

Risk/avkastningsprofil



Riskskalan visar risken du tar vid en investering. Riskklass 1 innebär en investering som inte är helt riskfri. Fondens placering på riskskalan bestäms av svängningarna i fondens avkastning och/eller representativa data för de senaste fem åren. Fondens placering på riskskalan är inte permanent och kan ändras med tiden.

Kategoriindelningen baseras på historiska data som inte ger en pålitlig bild av fondens framtida riskprofil. Riskskalan är enbart en matematisk beräkning och tar inte hänsyn till oförutsedda händelser som exempelvis politiska åtgärder, finanskriser och

avviker typiskt från jämförelseindex på både lands- och branschnivå till följd av strävandena att uppfylla fondens mål. Fondens risker styrs löpande med utgångspunkt från fondens historiska kurssvängningar i förhållande till den generella marknadsutvecklingen.

Fonden ackumulerar avkastningen och betalar normalt ingen utdelning. Fondens avkastning uppstår som ändringar i fondandelskursen.

Rekommendation: Denna fond kan vara olämplig för investerare som planerar att ta ut sina pengar inom fem år.

Du kan under normala omständigheter sälja dina fondandelar till aktuell dagskurs alla bankdagar.

valutasvängningar som kan medföra plötsliga förluster på värdepapper.

Fonden investerar i aktier där man traditionellt sett kan förvänta större kurssvängningar än vid investeringar i obligationer. Fondens avkastning påverkas bland annat av de ekonomiska förhållandena och förväntningarna på de bolag som fonden investerar i, valutakurser samt den allmänna utvecklingen av samhällsekonomin.

Fonden investerar i bolag på emerging och frontier-markets. Avkastningen är i hög grad beroende av den ekonomiska och politiska utvecklingen i de aktuella länderna.

Fonden har en valutarisk som kan påverka avkastningen såväl positivt som negativt.

Avgifter

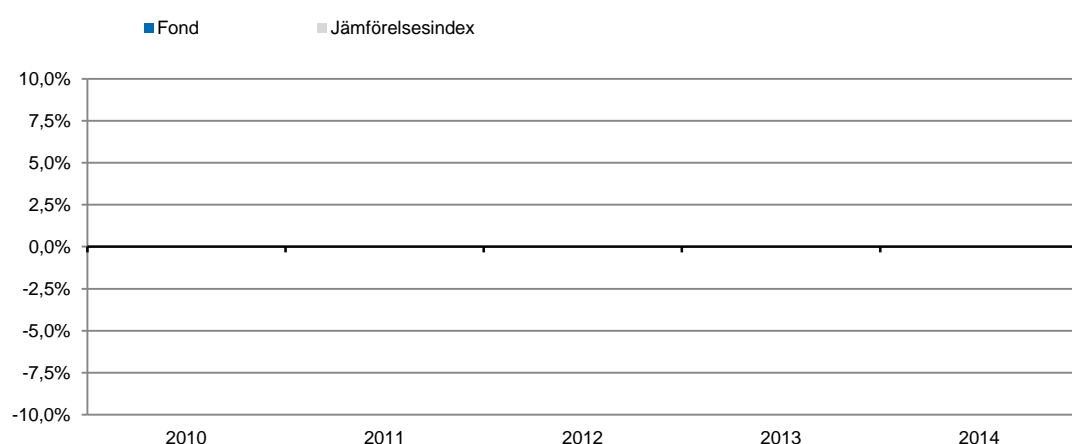
Engångsavgifter före eller efter investering	
Insättningsavgift	5,60 % (Normalt 5,00)
Uttagsavgift	0,60 % (Normalt 0,00)
Det belopp uttryckt i procent som maximalt debiteras innan insättningen investeras eller uttaget utbetalas	
Avgifter som betalas av fonden under året	
Löpande avgift	1,54 %
Avgifter som betalas av fonden under särskilda omständigheter	
Resultatberoende avgift	Nej

De visade insättnings- och uttagsavgifterna utgör de maximala procentsatserna. Avgifterna täcker föreningens utgifter i samband med att investerare tillkommer eller lämnar fonden. Den faktiska avgiften kan vara lägre. Det kan du få mer information om från din finansiella rådgivare.

Avgifter som betalas av fonden under året baseras på föregående års avgifter, dvs. året som slutade 31 december 2014. Beloppet kan därför variera från år till år. Avgifterna du betalar används för att täcka fondens kostnader, inklusive kostnader för portföljförvaltning, marknadsföring och distribution. Avgifterna minskar din möjliga avkastning.

Läs mer om fondens avgifter i avsnitt 9, 10, 11, 12, 21, 25 och 26 i prospektet, som du kan hämta på föreningens hemsida www.isi-fonds.com.

Tidigare resultat



Fonden startade 15-11-2004

Staplarna visar fondens årliga avkastning och dess jämförelseindex. Fondens årliga avkastning har beräknats efter avdrag för alla avgifter samt utifrån det nominella värdet omräknat till euro.

Historiska avkastningar är ingen garanti för framtida avkastningar.

*Under dessa år investerade fonden i aktier från BRIK-länderna. Se mer på vår hemsida.

Praktisk information

Depåinstitut:

Sydbank A/S

Fonden är en del av Investeringsforeningen Sydinvest och ansvarar enligt lagstiftningen endast för sina egna förpliktelser. Det innebär att dina investeringar inte påverkas av utvecklingen i föreningens andra fonder.

Ytterligare information om fonden, samt detaljerad information om fondens placeringsinriktning och riskprofil framgår av prospektet som kan fås kostnadsfritt hos Investeringsforeningen Sydinvest, Peberlyk 4, DK-6200 Aabenraa, Danmark. Här kan du även beställa föreningens årsredovisning och halvårsrapport där denna fond ingår. Materialet kan även hämtas på föreningens hemsida www.sydinvest. Materialet finns på danska, tyska och engelska.

Fonden handlas inte på någon börs (reglerad marknad), och du måste därför kontakta din bank eller ditt penninginstitut om du vill köpa eller sälja fondandelar. De senaste kurserna kan du se på www.sydinvest

Du kan byta dina andelar i denna fond mot andelar i Investeringsforeningen Sydinvest andra fonder mot betalning av ersättning till finansiella förmedlare. Läs mer om detta i avsnitt 12 i prospektet.

Skattelagstiftningen i Danmark och ditt hemland kan påverka dina skattemässiga förhållanden.

Investeringsforeningen Sydinvest kan endast hållas ansvarig för information i detta dokument om denna är vilseledande, felaktig eller inte överensstämmer med föreningens prospekt.

Denna fond är godkänd i Danmark och står under tillsyn av den danska finansinspektionen (Finanstilsynet).

Fonden är även godkänd för marknadsföring i Tyskland, Luxemburg, Finland, Sverige och Norge.

Sydinvest Administration A/S är godkänt i Danmark och står under tillsyn av den danska finansinspektionen (Finanstilsynet). Dessa basfakta för investerare är korrekta per 21/09 2015.

This document provides you with key investor information about this fund. It is not marketing material. The information is required by law to help you to understand the nature and the risk of this fund. You are advised to read it so you can make an informed decision about whether to invest

Global EM Equities B EUR Acc, Investeringsforeningen Sydinvest

ISIN-Code: DK0060499747 SE No: 33491662 FSA no.: 11040 36

A class of Globale EM-aktier Akkumulerende KL. The fund is managed by Sydinvest Administration A/S

Objectives and Investment Policy

The objective of this investment (also referred to as fund) is to obtain a return which equals or outperforms the return of the fund's benchmark while observing the fund's risk limits.

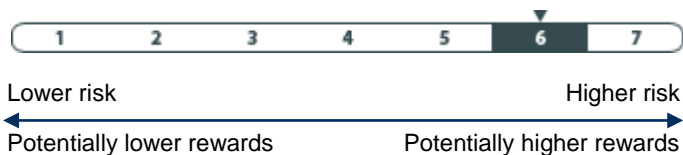
The fund invests globally in shares in companies from emerging and frontier markets – countries with considerable growth potential.

Frontier Markets account for a small part of the investments.

The fund invests in foreign shares and these investments involve a foreign exchange risk. The fund may apply different types of financial agreements (derivatives etc) to mitigate the risk.

You can assess your return by comparing with developments in the fund's benchmark, MSCI Emerging + Frontier Markets Index unhedged to EUR.

Risk and Reward Profile



The risk scale shows the risk of your investments. Risk category 1 is not a risk-free investment. The fund's position on the risk scale is determined by fluctuations in the fund's return and/or representative data over the past five years. The fund's position on the risk scale is not permanent and may shift over time.

The categorisation is calculated on the basis of historical data, which is not a reliable indication of the fund's future risk profile. The risk scale is solely a mathematical calculation and does not

Fund investors' investments are subject to ongoing management and risk diversification. In the attempt to fulfil the fund's objective, the fund's investments will typically deviate from benchmark at country and industry levels. The fund's risks are continuously managed on the basis of the fund's past price movements relative to overall market developments.

The fund accumulates return and does not distribute dividends. The fund's return derives from changes in the price of the fund's units.

Recommendation: This fund may not be appropriate for investors who plan to withdraw their money within five years.

Under normal circumstances you can sell your units at the current price on days when banks are open.

take into account unforeseen events such as political intervention, financial crises and currency fluctuations, all of which may result in sudden securities losses.

The fund invests in equities where prices must usually be expected to fluctuate more than bond prices. The fund's return will be affected by for instance the financial circumstances and expectations regarding the companies invested in, exchange rates as well as the overall trend in the economy.

The fund invests in companies in emerging and frontier markets. The return will greatly depend on economic and political developments in these countries.

The fund assumes currency risks that may affect return positively as well as negatively.

Charges

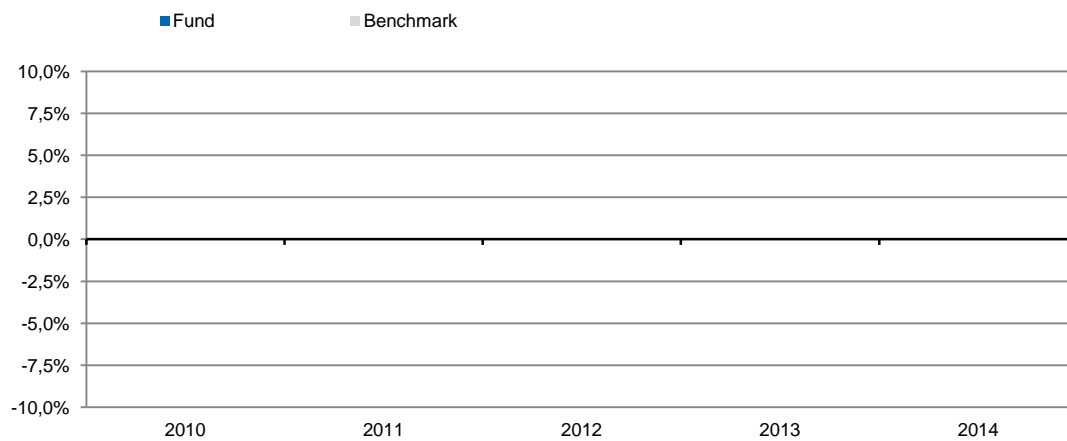
One-off charges taken before or after you invest:	
Entry charge	5,60 % (Usually 5,00)
Exit charge	0,60 % (Usually 0,00)
This is the maximum that might be taken out of your money before it is invested or before the proceeds of your investment are paid out respectively.	
Charges taken from the fund over a year:	
Ongoing charge	1,54 %
Charges taken from the fund under certain specific conditions:	
Performance fee	No

The entry and exit charges specified above are maximum rates. The charges cover the UCITS's expenses in connection with increase/decrease in unit-holders. In some cases you may pay less. Please contact your financial adviser for more details.

Charges taken from the fund over a year are based on the last year's expenses, for the year ending December 2014. Consequently the amount may vary from year to year. The charges you pay are used to pay the costs of the fund – including costs related to portfolio management, marketing and distribution. The charges will reduce your potential return.

Further information about the fund's charges is available in items 7, 8, 22, 23 and 24 of the prospectus which can be downloaded from the UCITS' website www.sydinvest.

Past Performance



The fund was established on 15-11-2004

The bars show the annual returns of the fund and its benchmark. The fund's annual return is stated less costs and on the basis of NAV made up in EUR.

Past performance is no guarantee of future performance.

*In these years the fund invested in shares from the BRIC countries. More on our website.

Practical Information

Depository: Sydbank A/S

The fund is part of Investeringsforeningen Sydinvest and in accordance with legislation it is liable for its own obligations only. Consequently your investments will not be affected by developments in other funds within the UCITS.

Further information, including more detailed information on the fund's investment policy and risk profile, appears from the prospectus which is available free of charge at Investeringsforeningen Sydinvest, Peberlyk 4, 6200 Aabenraa, Denmark. Here you can also order the UCITS' annual report and interim report in which this fund is included. This material may also be downloaded from the UCITS' website www.sydinvest. The material is available in Danish, German and English.

The fund is not traded in an exchange (regulated market) and therefore you must contact your bank if you wish to purchase or sell units in the fund. The most recent prices are available at www.sydinvest.

You may not freely exchange your units in this fund for units from other funds within Investeringsforeningen Sydinvest Emerging Markets

Tax legislation in Denmark or your home country may influence your personal tax position.

Sydinvest Administration A/S may be held liable solely on the basis of any statement contained in this document that is misleading, inaccurate or inconsistent with the relevant parts of the prospectus for the UCITS.

This fund is authorised in Denmark and regulated by the Danish FSA.

Moreover the fund has been approved for marketing in Germany, Luxembourg, Finland, Sweden and Norway.

Sydinvest Administration A/S is authorised in Denmark and regulated by the Danish FSA. This key investor information is accurate as at 21 September 2015.